



D: längstes Maß der Treppenstufe (Diagonale)

LW: Links Gewendelt

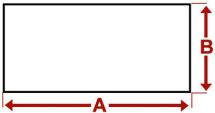
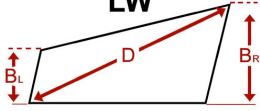
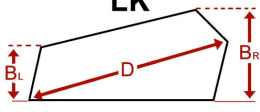
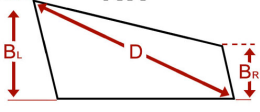
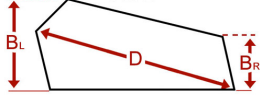
LK: Links Keilförmig

RW: Rechts Gewendelt

RK: Rechts Keilförmig

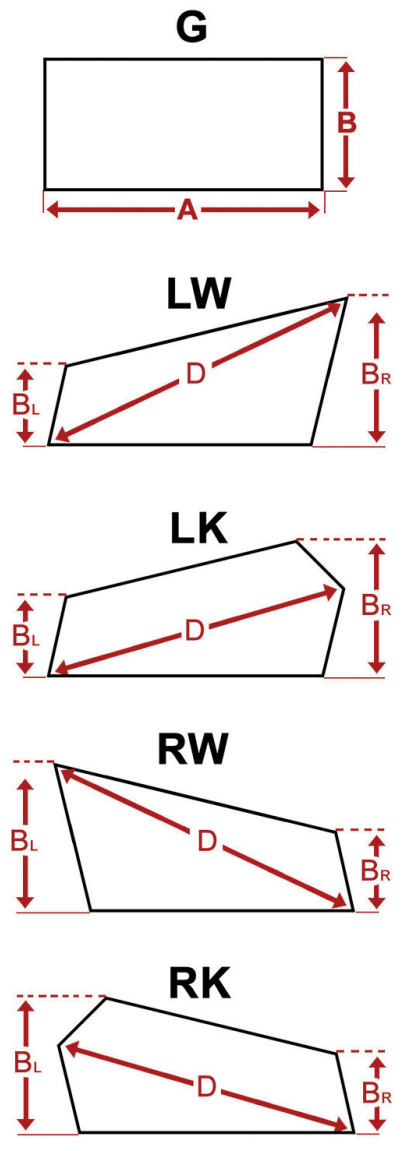
A: Vorderkante

Stufenaufmaßblatt für Treppen
(Für Bestellung)

Ihre Kontaktdaten:										
Name:.....			Vorname:.....			Tel:.....				
Straße:.....			PLZ/Ort:.....			E-Mail:.....				
Material: <input type="radio"/> Laminat <input type="radio"/> Vinyl <input type="radio"/> Premium <input type="radio"/> Holz					Trittstufendekor :					
System / Modell / Typ:.....					Setz/Stellstufendekor :					
1	2			3	4		5	6		Muster Skizzen Stufen     
Tritt-	Stufenform			Vorderkante A	Max. Tiefe d. Trittstufe		Diagonale D	Setz-/Stellstufe		
Stufen Nr.	G	LW/RW	LK/RK		Links - BL	Rechts - BR	Längstes Maß	Breite	Höhe	
				mm	mm	mm	mm	mm	mm	
1								1		
2								2		
3								3		
4								4		
5								5		
6								6		
7								7		
8								8		
9								9		
10								10		

Bitte rechnen Sie ca.10 mm jeder Seite hinzu. Nach Ihren Angaben wird dann grob zugeschnitten und erst vor Ort richtig eingepaßt.

1 Tritt- Stufen Nr.	2 Stufenform			3 Vorderkante A mm	4 Max. Tiefe d. Trittstufe		5 Diagonale D Längstes Maaß mm	6 Setz-/Stellstufe		
	G	LW/RW	LK/RK		Links - BL mm	Rechts - BR mm		Breite mm	Höhe mm	
11							11			
12							12			
13							13			
14							14			
15							15			
16							16			
17							17			
18							18			
19							19			
20							20			
21							21			
22							22			
23							23			
24							24			
25							25			



Bitte rechnen Sie ca.10 mm jeder Seite hinzu. Nach Ihren Angaben wird dann grob zugeschnitten und erst vor Ort richtig eingepaßt.